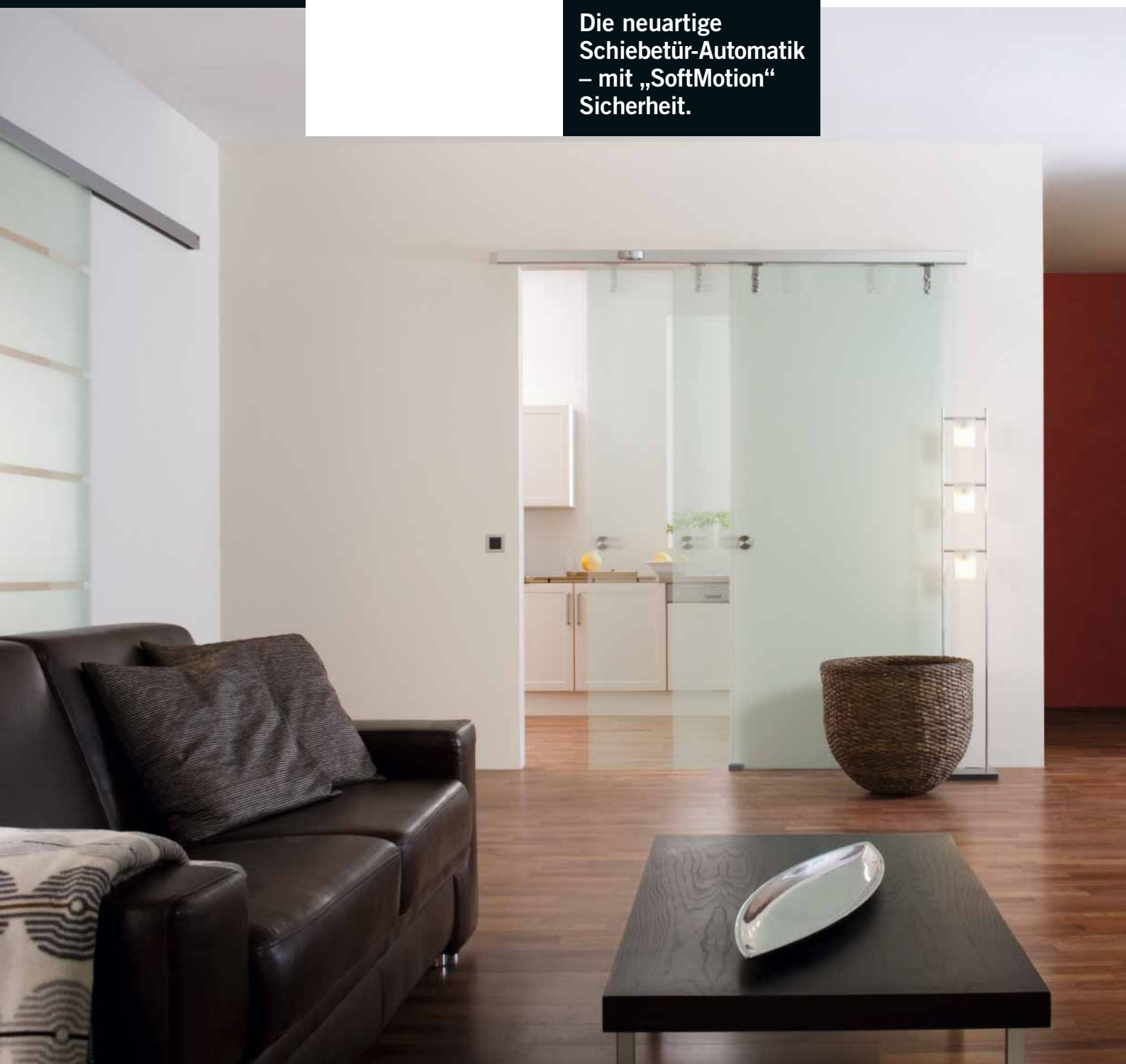


# CS 80 MAGNEO

Die neuartige  
Schiebetür-Automatik  
– mit „SoftMotion“  
Sicherheit.



Für Innenräume  
gibt es schöne  
Schiebetüren.

Mit  
„SoftMotion“  
Sicherheit.



Intelligente Technik für individuelle Raumgestaltung:  
die Schiebetür-Automatik CS 80 MAGNEO.




Schon bei leichter Berührung  
stoppt die Tür in der Bewegung  
und fährt zurück.

Hinter edlem DORMA Contur Design verbirgt sich eine für Schiebetüren moderne Magnet-technologie als Basis für die Nutzung des „Low-Energy-Mode“. Diese Niedrig-Energie-Funktion ermöglicht für Schiebetüren erstmals den Verzicht auf Sicherheits-sensoren, da die Tür sich in sensiblen Energiegrenzen bewegt. Das Ergebnis: hochelegante Optik mit „SoftMotion“ Sicherheit im „Low-Energy-Mode“.

Das System kann mit Glas- oder Holztüren kombiniert werden und ist ein Blickfang im privaten Wohnbereich sowie im professionellen Umfeld wie Praxis, Büro, Hotel und Gastronomie.

„SoftMotion“  
Sicherheit





Private Home



Kanzlei und Büro



Hotels



Gastronomie


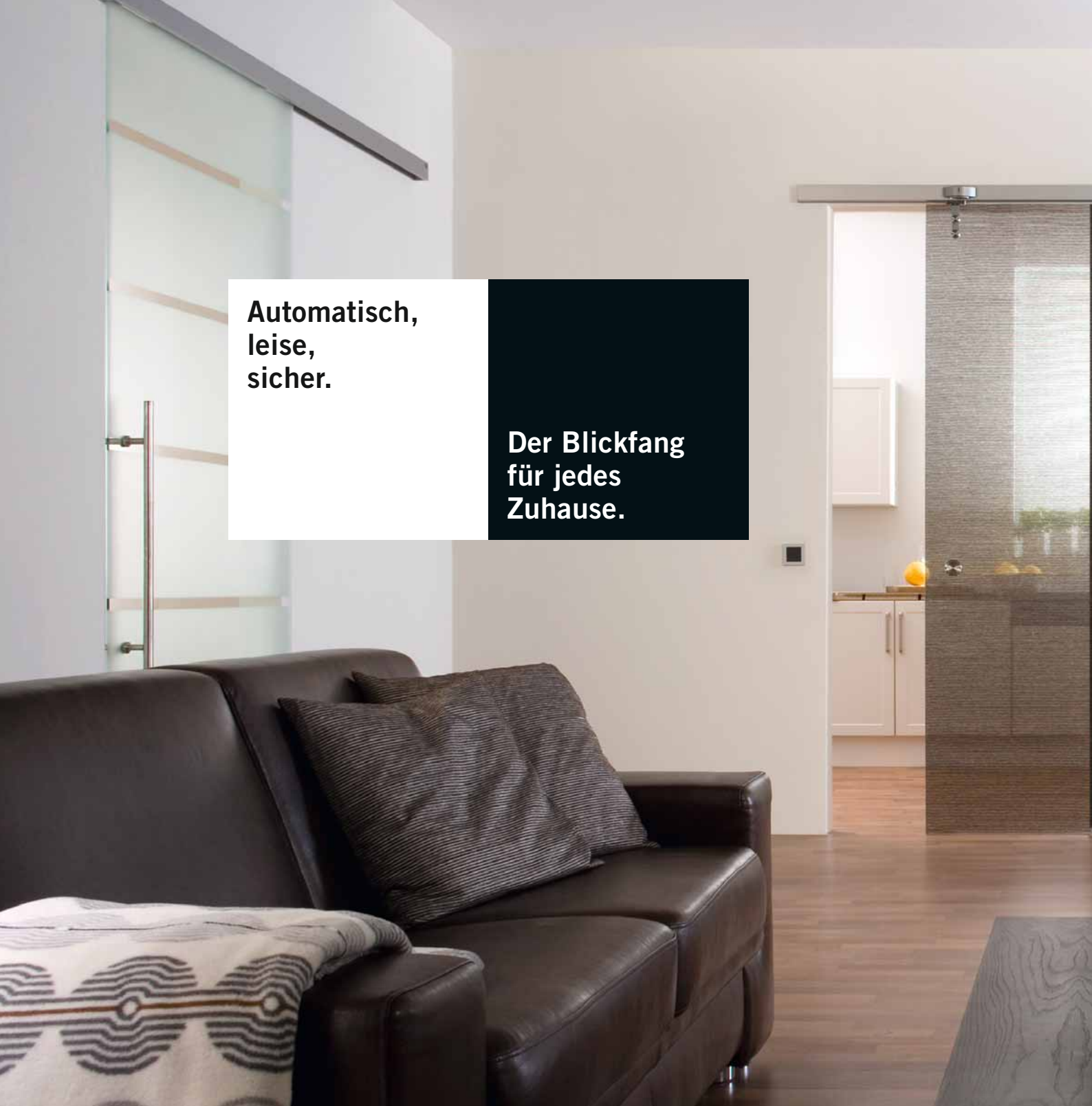


Praxis und Therapie



**Automatisch,  
leise,  
sicher.**

**Der Blickfang  
für jedes  
Zuhause.**





Ein Ausdruck individueller Wohnkultur: automatische Schiebetüren von DORMA. Die Abbildung zeigt die Glastür „Telio 3“ aus dem Programm von MAME.

**CS 80 MAGNEO: die besondere Ausstattung für den Privatbereich.**

Das neuartige Schiebetürsystem mit Automatantrieb verleiht Wohnräumen ein besonderes Flair und erlaubt eine moderne, elegante Art der Raumgestaltung. Mit seinem dezenten, zeitlosen Design passt sich der CS 80 MAGNEO optisch gut ein und kann mit Glas- oder Holztüren kombiniert werden. Neben der Optik überzeugt das System mit einer Vielzahl von Funktionen für hohes Komfortgefühl. Ausgestattet mit einem Bewegungsmelder öffnet und schließt die Tür vollkommen automatisch und nahezu lautlos.

**Der CS 80 MAGNEO eröffnet neue Perspektiven, beispielsweise:**

- zwischen Küche und Wohnzimmer
- zwischen Wohnzimmer und Eingangsbereich
- zwischen Schlafzimmer und Bad

**Große Wirkung  
im Innenbereich.**

**Automatische  
Funktion in  
attraktivem  
Design.**



**CS 80 MAGNEO.  
Auch für Kanzlei und Büro.**


Mit seiner schwerelosen Ästhetik verleiht der CS 80 MAGNEO allen gewerblich genutzten Räumlichkeiten eine unverwechselbare Optik. Jede Tür öffnet sich mit einem ganz besonderen Überraschungsmoment und bewegt sich eindrucksvoll leicht und leise. Die Schiebetürautomatik schafft eine professionelle Atmosphäre und bietet einen einladenden Komfort, sodass sich Kunden

und Besucher beim Eintreten sofort willkommen fühlen. Der CS 80 MAGNEO macht die Tür zur Visitenkarte des Unternehmens.

**Ansprechendes Design und überzeugende Technologie, zum Beispiel für**

- Anwaltskanzleien
- Notariate
- Steuerberatungen
- Wirtschaftsprüfer

Ansprechendes Design im Small-Business-Bereich: der CS 80 MAGNEO, hier in Kombination mit einer MAME Klarglastür.



Ästhetisch und transparent: der CS 80 MAGNEO als dezentes Element einer Ganzglasanlage.

A modern bedroom interior. In the foreground, a bed is covered with a white duvet and two plaid pillows. Behind the bed is a headboard made of horizontal wooden slats. To the right of the bed is a bedside table with a lamp that has a white cylindrical shade and a dark, rounded base. In the background, there is a sliding glass door with a silver track and handle, leading to a bright outdoor area. The walls are a neutral, light beige color.

**Ästhetik, die  
Akzente setzt.**

**Für alle, die  
das Besondere  
suchen.**



**CS 80 MAGNEO.**  
**Ein Highlight für den exklusiven Hotelstandard.**

Eine geöffnete Tür ist eine einladende Geste – doch so wie mit dem CS 80 MAGNEO wird man nur selten empfangen. Mit schlanker Ästhetik und dezenter Optik bildet er einen besonderen Blickfang. Gerade luxusorientierte Gäste werden fasziniert sein, wenn eine Schiebetür nahezu lautlos zur Seite gleitet. Dabei ist das automatische Türsystem viel mehr als eine reine Designspielerei. Es erlaubt 5-Sterne-Komfort, Bequemlichkeit und großzügigen Bewegungsfreiraum.

Übrigens: Nicht nur bei der Erstmontage, sondern auch bei der Nachrüstung ist ein einfacher Einbau möglich. Auch die Sicherheit kommt nicht zu kurz. Im Low-Energy-Mode werden Personen oder Hindernisse bereits durch eine relativ leichte Berührung als Hindernis erkannt, sodass die Fahrbewegung stoppt und reversiert. Insofern bietet der CS 80 MAGNEO Komfort in jeder Hinsicht.

Die Faszination des Neuen: Ein CS 80 MAGNEO bereichert die Innenarchitektur. Hier in Kombination mit MANET Punkthaltern.



Eine elegante Lösung: Der CS 80 MAGNEO ermöglicht einen komfortablen Stauraum oder auch einen begehbaren Kleiderschrank.



Inspirierendes Design: eine Badezimmerkomposition mit Badbeschlägen von Glamü und dem CS 80 MAGNEO.

**Offen für neue  
Kreationen.**

**Eine Idee,  
die jeden Gast  
begeistert.**



**CS 80 MAGNEO. Die Idee für die gehobene Gastronomie.**

Zu den wesentlichen Geheimnissen eines erfolgreichen Gastronomiebetriebs gehört es, seine Gäste immer wieder aufs Neue zu überraschen. Dazu zählen nicht nur ausgefallene Gaumenfreuden, sondern auch ein kultiviertes Ambiente, das

zum Verweilen und Wiederkommen einlädt. Eine Automatiktür mit dem CS 80 MAGNEO verspricht eine spürbare Aufwertung des Gästekomforts, zum Beispiel im Übergang vom Empfang zum Gastraum. Aber auch unter Hygienegesichtspunkten

macht ein CS 80 MAGNEO Sinn. Denn das System ermöglicht überall ein absolut berührungsloses Passieren – ob im Durchgang von der Küche zum Restaurant oder in den Sanitärbereichen.



Eine satinierte Glas-Schiebetür aus dem MAME Programm mit dem CS 80 MAGNEO Antrieb im Durchgang zum sanitären Bereich.



**Räume  
souverän  
gestalten.**

**Professionelles  
Umfeld  
schaffen.**

#### **DORMA CS 80 MAGNEO.**

**Bequemlichkeit und Hygiene für den Praxisbereich.**

Im beruflichen Alltag trägt der CS 80 MAGNEO ein gutes Stück dazu bei, Arbeitsabläufe zu beschleunigen und komfortabler zu gestalten. So bewährt sich eine automatische Türöffnung insbesondere dort, wo Hygiene gefragt ist und die Zugluft möglichst gering gehalten werden soll.

Der CS 80 MAGNEO kann sowohl Schiebetüren antreiben, die in die Wand integriert sind, als auch solche, die vor der Wand laufen. In jedem Fall vermittelt die nahezu lautlose, fast schwerelos dahingleitende Schiebetür Anspruch und Modernität.

**Überzeugende Technik,  
insbesondere für**

- Arzt- und Zahnarztpraxen
- physiotherapeutische Einrichtungen
- Massagepraxen



Besonders geeignet für  
medizinisch sensible  
Bereiche:  
der CS 80 MAGNEO,  
hier in Kombination  
mit einer Holztür.

Kontrollierter Zugang dank  
Automatikfunktion: der  
CS 80 MAGNEO im Durch-  
gang von der Rezeption zur  
Praxis.





„SoftMotion“  
Sicherheit



reddot design award  
winner 2005

**Aktivierung durch:**

**Taster**

Die Aktivierung des CS 80 MAGNEO erfolgt einfach und komfortabel über einen Taster. Nach dem Passieren schließt die Schiebetür selbsttätig.

**Bewegungsmelder**

Wahlweise kann der CS 80 MAGNEO auch per Bewegungsmelder aktiviert werden – für automatisches Öffnen und Schließen der Tür.

**Funkfernbedienung**


Optional kann der CS 80 MAGNEO mit einer Fernbedienung geöffnet werden.

**AutoSwitch**

Ein Transponder, den Personen bei sich tragen, betätigt die Tür automatisch, ohne aktives Auslösen. Damit kann auch der Benutzerkreis über den Code eingeschränkt werden.

**Push&Go**

Durch ein kurzes Anschieben mit der Hand wird die Tür geöffnet. Danach schließt sie selbsttätig. Die Offenhaltezeit ist individuell einstellbar.



## CS 80 MAGNEO

Systemtechnik mit vielfältigen Optionen.

Für welche Türen ist der CS 80 MAGNEO geeignet? Welche Maße sind verfügbar? Mit welchen Techniken kann die Tür geöffnet werden? Und funktioniert dies notfalls auch ohne Strom? Auf diese und viele weitere Fragen geben die folgenden Stichpunkte und Abbildungen kurz und übersichtlich Antwort.

- Neuartige Schiebetürautomatik auf Magnettechnologie
- Das sensible Fahrverhalten des Türflügels erfordert im Low-Energy-Mode keine zusätzliche Sicherheitssensorik
- DORMA Contur Design
- Geeignet für Glas-, Holz- und Metalltüren bis 80 kg Gesamtgewicht
- Low-Energy-Mode. Full-Energy-Mode möglich. Zusätzliche Sicherheitssensoren optional anschließbar.
- Universell einsetzbar, im Innenbereich von Objekten und in Privathäusern
- In-Wand- oder Auf-Wand-Lösung
- Maße: Ansichtshöhe 62 bzw. 75 mm, Tiefe 60 mm
- Öffnungswerten von 665 mm bis 1.125 mm mit 3 Antriebslängen
- Einfache Montage, leichte Inbetriebnahme

Der CS 80 MAGNEO mit MANET Punkthaltern.



### Manuelle Begehung

Der CS 80 MAGNEO ist zwar ein vollautomatischer Antrieb. Aber selbst bei Stromausfall kann die Tür leicht manuell auf- und zugeschoben werden.



### „SoftMotion“ Sicherheit

Im Low-Energy-Mode erfordert das sensible Fahrverhalten des Türflügels sogar keine zusätzliche Sicherheitssensorik gemäß den Normen DIN 18650, ANSI und BSI.



### Dauerauf

Der CS 80 MAGNEO hält die Tür so lange geöffnet, wie es gewünscht wird. Dieser Modus wird direkt am CS 80 MAGNEO per Schalter ein- und ausgeschaltet.



### Plug&Go

Der CS 80 MAGNEO als komplette Einheit. Einfach montieren und einschalten. Der Betrieb läuft mit 230 V Standard-Netzspannung. Zuverlässig, verschleißarm – und leicht nachrüstbar.



**DORMA GmbH + Co. KG**  
**DORMA Platz 1**  
**D-58256 Ennepetal**  
**Tel. +49 2333 793-0**  
**Fax +49 2333 793-495**  
**www.dorma.com**

**Division Automatic weltweit**

**Region Australasia**

**Australien**  
DORMA Automatics Pty. Ltd.  
Tel. +61 3 97964111  
www.dorma.com.au

**Neuseeland**  
DORMA Automatics Pty. Ltd.  
Tel. +61 3 97964111  
www.dorma.com.au

**Region Central Europe**

**Deutschland**  
DORMA Automatic  
GmbH + Co. KG  
Tel. +49 2333 793-0  
www.dorma.de

**Niederlande**  
DORMA van Duin Nederland B.V.  
Tel. +31 488 418 100  
www.dorma.nl

**Belgien**  
DORMA foquin N.V./S.A.  
Tel. +32 50 312849  
www.dorma.be

**Luxemburg**  
Luxembourg Subsidiary Automatic  
Tel. +49 2333 793-216  
www.dorma.de

**Schweiz**  
DORMA Schweiz AG  
Tel. +41 71 8864646  
www.dorma.ch

**Region China**

**Hongkong**  
DORMA Door Controls Pte. Ltd.  
Tel. +852 25034632  
www.dorma.com.sg

**DORMA Door Controls**  
(Suzhou) Co. Ltd.  
Tel. +86 512 676 12481  
www.dorma.com.sg

**Region Emerging Markets**

**Polen**  
DORMA Polska Sp. z o.o.  
Tel. +48 22 736-59-00  
www.dorma.pl

**Russland**  
Representative Office in Russia  
Tel. +7 095 2581225  
www.dorma.com

**Ukraine**  
DORMA Representation Ukraine  
Tel. +380 44 2443897  
www.dorma.com

**Bulgarien**  
DORMA Bulgaria  
Tel. +359 2 9714 904  
www.dorma.com

**Griechenland**  
DORMA Representation Greece  
Tel. +30 21 09944388  
www.dorma.com

**Türkei**  
DORMA Kapi Kontrolleri Ltd. Sti  
Tel. +90 216 3600056  
www.dorma.com

**Indien**  
DORMA Door Controls India  
Tel. +91 442 8585097  
www.dorma.com

**Israel**  
DORMA GmbH + Co. KG  
Tel. +49 2333 793-0  
www.dorma.com

**Südafrika**  
DORMA Door Controls (Pty.) Ltd  
Tel. +27 11 8300280  
www.dorma.com

**Region Far East**

**Singapur**  
DORMA Far East Pte. Ltd.  
Tel. +65 62 68 76 33  
www.dorma.com.sg

**Taiwan**  
DORMA Door Controls Pte. Ltd.  
Tel. +886 2 9182987  
www.dorma.com.sg

**Malaysia**  
DORMA Emerald Entrance  
Systems Pte Ltd  
Tel. +65 459 5733  
www.dorma.com.sg

**Indonesien**  
DORMA Emerald Entrance  
Systems Pte Ltd  
Tel. +65 459 5733  
www.dorma.com.sg

**Südkorea**  
DORMA Emerald Entrance  
Systems Pte Ltd  
Tel. +65 459 5733  
www.dorma.com.sg

**Philippinen**  
DORMA Door Controls Pte. Ltd.  
Tel. +632 893 40778  
www.dorma.com.sg

**Vietnam**  
DORMA Emerald Entrance  
Systems Pte Ltd  
Tel. +65 459 5733  
www.dorma.com.sg

**Japan**  
DORMA Emerald Entrance  
Systems Pte Ltd  
Tel. +65 459 5733  
www.dorma.com.sg

**Region France**

**Frankreich**  
DORMA Accueil S. A. S.  
Tel. +33 4 79348924  
www.dorma.fr

**Region Gulf**

**Königreich Saudi-Arabien,**  
Bahrain, Kuwait, Ägypten,  
Syrien, Jordanien, Libanon, Iran

**DORMA ARABIA**  
Automatic Doors Ltd.  
Tel. +966 3 847 2394  
www.dorma.com

**Vereinigte Arabische Emirate,**  
Oman, Katar  
DORMA Middle East LLC  
Dubai  
Tel. +971 4 282 4424  
www.dorma.com

**Region North America**

**USA**  
DORMA Automatics Inc.  
Tel. +1 301 390-3600  
www.dorma-usa.com

**Kanada**  
DORMA Door Controls  
Tel. +1 905 6701281  
www.dorma.com

**Mexiko**  
DORMA México, S. de R.L.  
de C.V.  
Tel. +52 55 5272 6937  
www.dorma.com

**Region Scanbalt**

**Norwegen**  
DORMA Norge A/S  
Tel. +47 23 176800  
www.dorma.no

**Schweden**  
DORMA Sverige AB  
Tel. +46 31 289520  
www.dorma.se

**Dänemark**  
DORMA Danmark A/S  
Tel. +45 44 543000  
www.dorma.dk

**Finnland**  
DORMA Finland Oy  
Tel. +358 9 8789130  
www.dorma.fi

**Lettland**  
DORMA Finland Oy  
Tel. +358 9 8789130  
www.dorma.fi

**Estland**  
DORMA Representation Estonia  
Tel. +372 6707064  
www.dorma.com

**Litauen**  
DORMA Norge AS  
Tel. +47 23 176800  
www.dorma.com

**Region South America**

**Brasilien**  
DORMA Sistemas de Controles  
Tel. +55 11 41913244  
www.dorma.com.br

**Argentinien**  
DORMA Sistemas de  
Controles para Portas Ltda  
Tel. +54 11 45051032  
www.dorma.com

**Region South-East Europe**

**Österreich**  
DORMA AKS Automatic GmbH  
Tel. +43 6225 8636-0  
www.dorma.at

**Ungarn**  
DORMA AKS Automatic GmbH  
Tel. +36 1 2065127  
or 2058058  
www.dorma.com

**Tschechien**  
DORMA dverni technika CR,  
s.r.o.  
Tel. +420 2 671321-78 or -79  
www.dorma.com

**Slowakei**  
DORMA Slovensko spol. s.r.o.  
Tel. +421 2 50221 283  
www.dorma.com

**Kroatien**  
DORMA URED  
Tel. +385 1 3498 422  
www.dorma.com

**Slowenien**  
DORMA Representation  
Slovenia  
Tel. +386 2 5 30 20 10  
www.dorma.com

**Rumänien**  
DORMA ROMANIA S.R.L.  
Tel. +40 31 806 916 0  
www.dorma.com

**Region South Europe**

**Italien**  
DORMA Italiana S.r.l.  
Tel. +39 039 244031  
www.dorma.it

**Spanien**  
DORMA Ibérica, S.A.  
Tel. +34 91 8757851  
www.dorma.es

**Portugal**  
DORMA Portugal para Portas,  
Lda.  
Tel. +351 252 860 490  
www.dorma.com

**Region UK/Ireland**

**Großbritannien**  
DORMA UK Limited  
Tel. +44 1462 477600  
www.dorma-uk.co.uk

**Irland**  
DORMA Ireland Limited  
Tel. +353 1 295 8280  
www.dorma.ie



**Türtechnik**



**Automatic**



**Glasbeschlagtechnik**



**Sicherungstechnik/Zeit-  
und Zutrittskontrolle (STA)**



**Raumtrennsysteme**